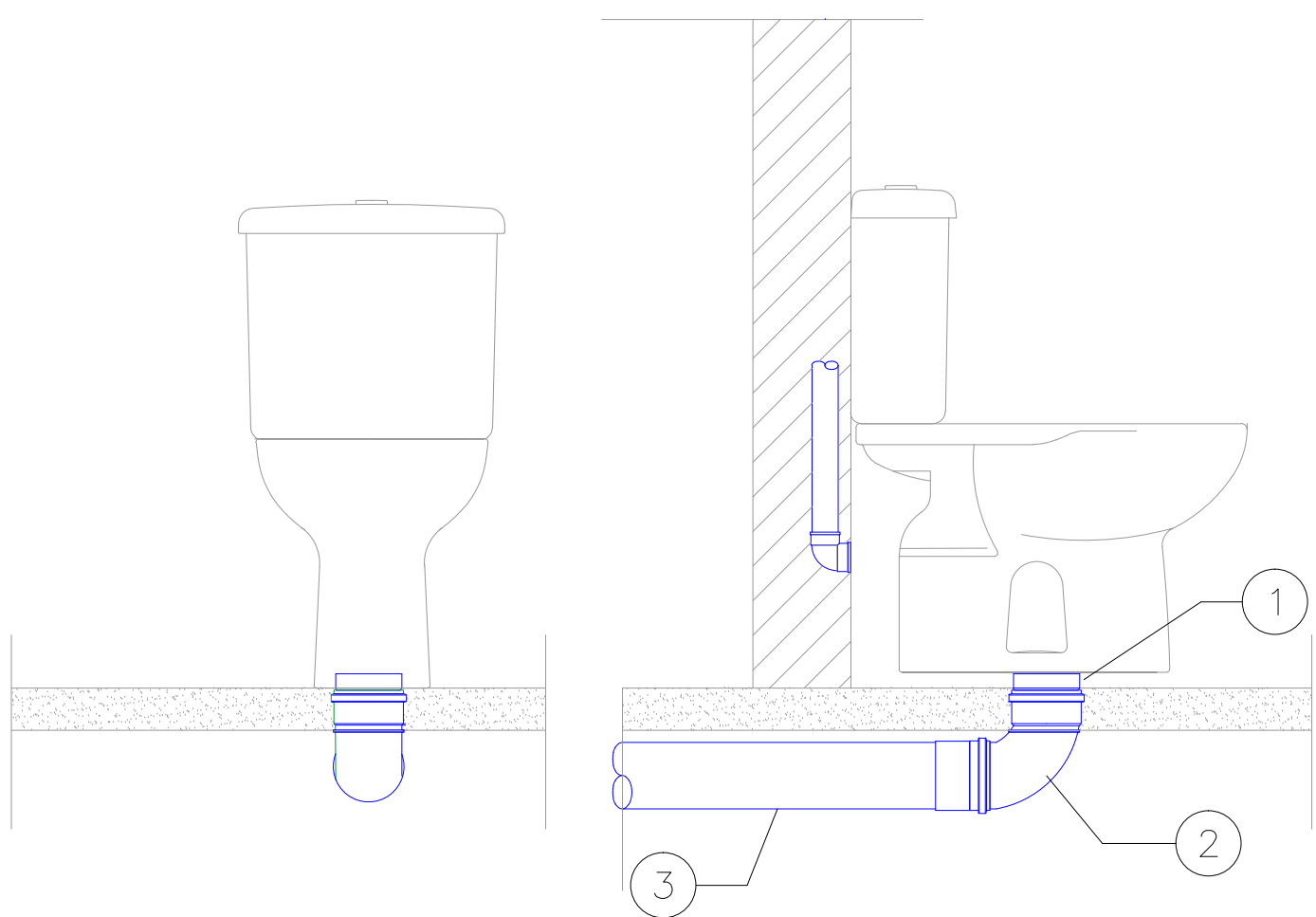
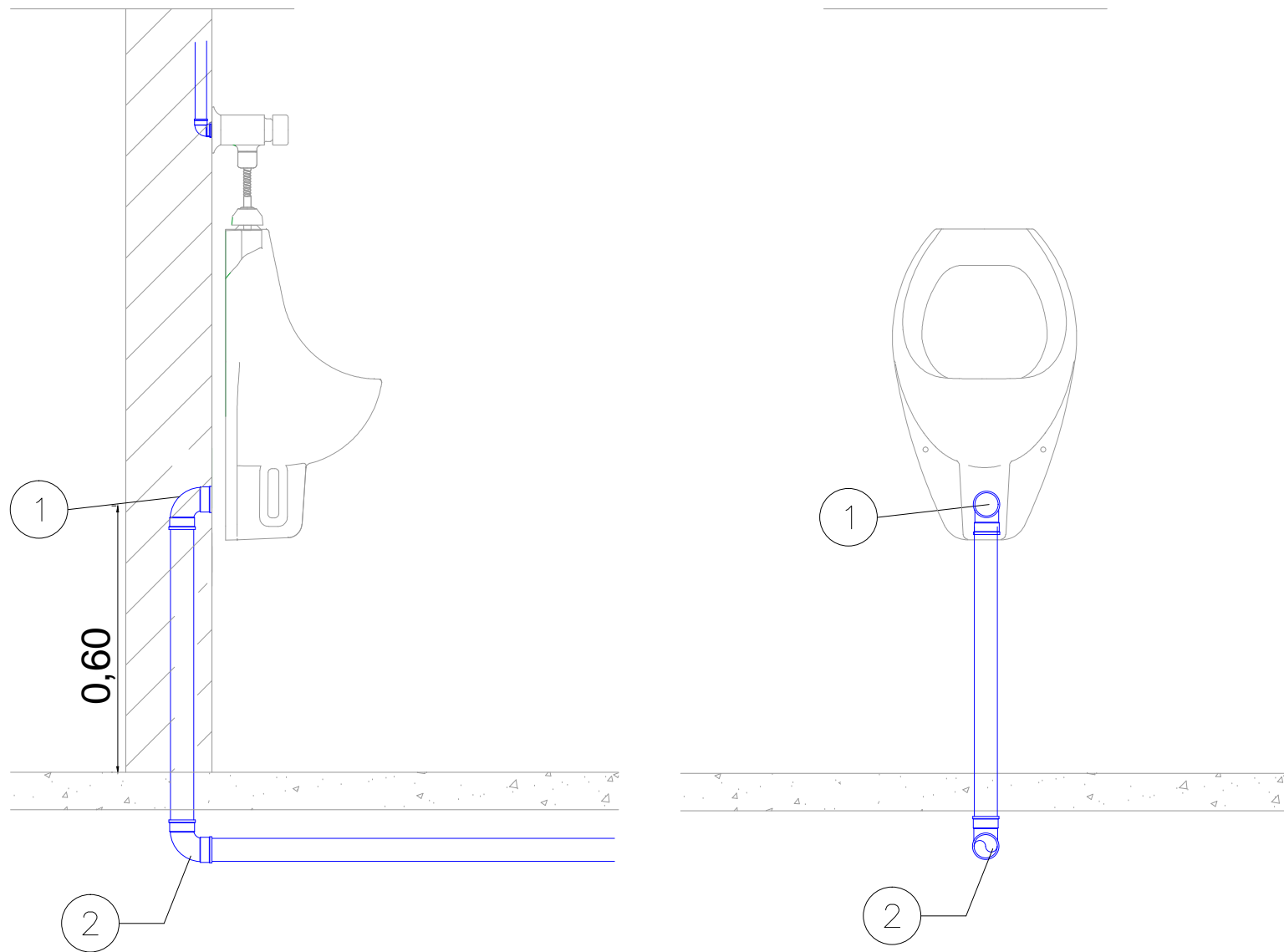


PLANTA BAIXA LOCALIZAÇÃO
AMBIENTES
Escala 1/75
Cotas em mm.



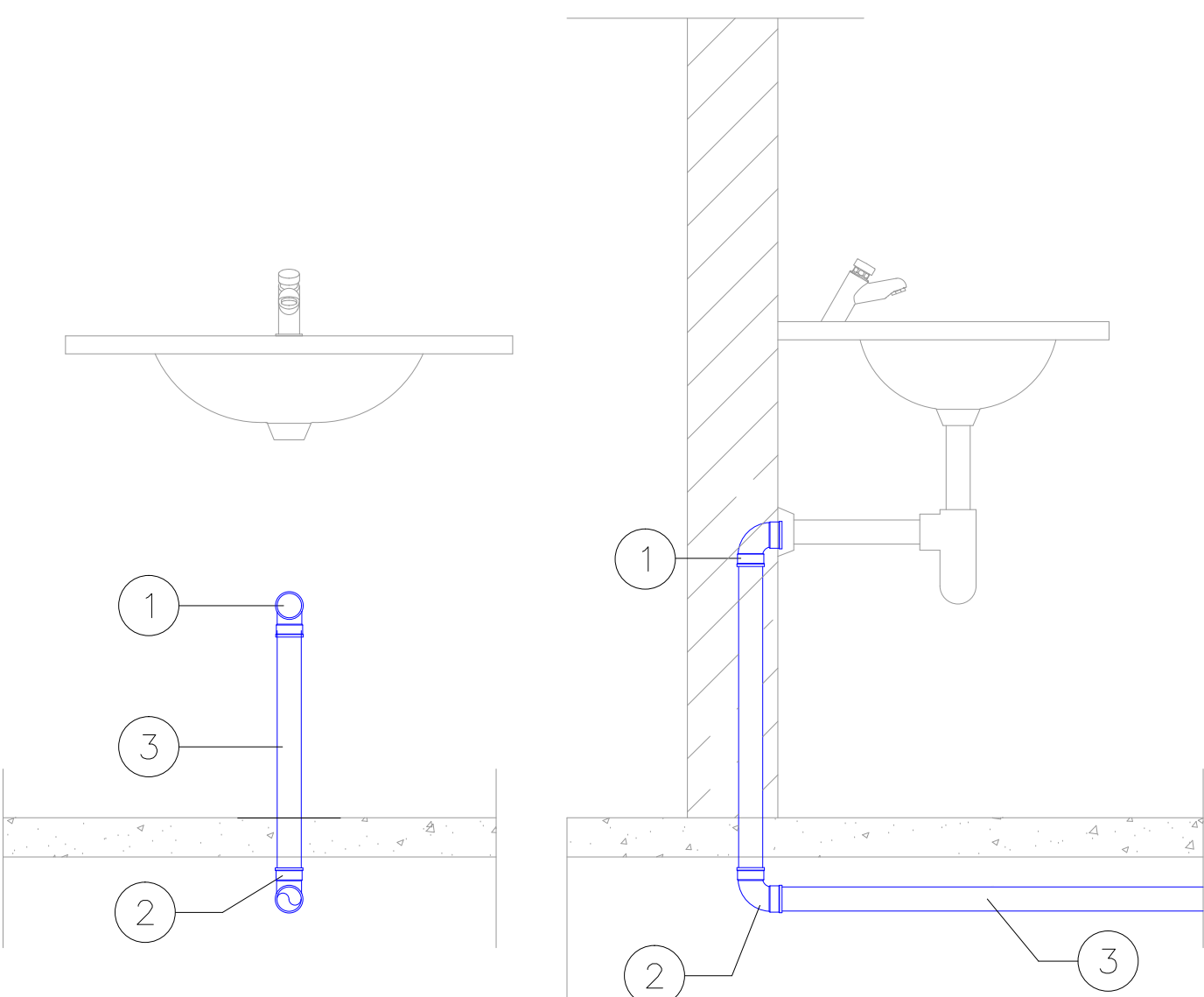
- ① LIGAÇÃO P/ SAÍDA DE VASO SANITÁRIO 100mm
② CURVA 90º CURTA 100mm
③ TUBO DE PVC RÍGIDO P/ ESGOTO PRIMÁRIO 100mm

DETALHE - 01
INSTALAÇÃO DE VASO SANITÁRIO
COM CAIXA ACOPLADA



- ① PONTO DE ESGOTO Ø40mm
② JOELHO 90 SOLDÁVEL Ø 40mm

DETALHE - 02
INSTALAÇÃO DE MICTÓRIO



- ① PONTO P/ ESGOTO, ALTURA VARIÁVEL CONFORME MODELO
JOELHO 90° COM BOLSA P/ ANEL
② CURVA 90° CURTA 40mm
③ TUBO DE PVC 40mm

DETALHE - 03
INSTALAÇÃO DE LAVATÓRIO

LEGENDA ESGOTO

- CAIXA DE INSPEÇÃO A DEMOLIR.
- CIE CAIXA DE INSPEÇÃO EXISTENTE CIRCULAR, DE ANEL DE CONCRETO, TAMPA DE F.F.F., CONFORME INDICAÇÃO EM PLANTA E DETALHE.
- CI CAIXA DE INSPEÇÃO CIRCULAR, DE ANEL DE CONCRETO, TAMPA DE F.F.F., CONFORME INDICAÇÃO EM PLANTA E DETALHE.
- CAIXA DE GORDURA EM ALVENARIA 800x450x600 C/TAMPA DE F.F.F. A-15 ARTICULÁVEL COM CESTO REMOVÍVEIS
- R 100x40 RALO SIFONADO COM INDICAÇÃO DE DIÂMETRO
- CSH 100x75 CAIXA SIFONADA DE PVC, COM GRELHA, Ø150x75x40
- CSH 100x50 CAIXA SIFONADA DE PVC, COM GRELHA, Ø100x50x40
- CAIXA SIFONADA DE PVC, PARA GORDURA COM GRELHA, Ø100x150x40
- CAIXA SIFONADA DE PVC, COM TAMPA, Ø250x230x75
- CAIXA SIFONADA DE PVC, PARA GORDURA, COM TAMPA, Ø250x230x75
- CSH 150x75 CAIXA SIFONADA DE PVC, COM TAMPA, Ø150x75x50
- PORTA GRELHA C/TAMPA P/INSPEÇÃO SOBRE CURVA 90°
- CAIXA 150x150 COM GRELHA METALICA
- CAIXA DE GORDURA EM PVC Ø300x100
- TUBULAÇÃO NOVA DE PVC PARA VENTILAÇÃO.
- TUBULAÇÃO NOVA DE PVC PARA ESGOTO SECUNDÁRIO.
- TUBULAÇÃO NOVA DE PVC PARA ESGOTO PRIMÁRIO.
- TUBULAÇÃO EXISTENTE DE PVC PARA ESGOTO

TRIBUNAL REGIONAL ELEITORAL DA BAHIA

ACS CONSTRUÇÕES LTDA - REPRESENTAÇÃO DE BACELAR

04	02/10/2019	ZILEIDE	REVISÃO
03	14/08/2020	ZILEIDE	REVISÃO
02	20/07/2020	ZILEIDE	REVISÃO
REV. Nº	DATA	RESPONSÁVEL	DESCRIÇÃO

 <div>PODER JUDICIÁRIO FEDERAL TRIBUNAL REGIONAL ELEITORAL DA BAHIA</div>			
SECRETARIA DE GESTÃO DE SERVIÇOS COORDENADORIA DE OBRAS E MANUTENÇÃO PREDIAL SEÇÃO DE PROJETOS E OBRAS			
CLIENTE / OBRA		MUNICÍPIO	
TRIBUNAL REGIONAL ELEITORAL DA BAHIA		SALVADOR	
LOCALIZAÇÃO		PRIMEIRA AVENIDA DO CENTRO ADMINISTRATIVO DA BAHIA Nº 150	
CONTEÚDO		TIPO SERVIÇO	
TRIBUNAL REGIONAL ELEITORAL - SEDE		REFORMA	
ASSUNTO			
PROJETO DE INSTALAÇÕES DE ESGOTO PLANTA BAIXA DO BLOCO DE APOIO E VISTAS			
RESPONSÁVEL TÉCNICO		CÓDIGO	
ARQUITETO NEUTON LUIZ M. BACELAR		AB3002-0	
DESENHO		ARQUIVO	
KOZUO NISHIGUTI		FRANCHA	
INDICADA		REVISÃO	
DATA 01/10/2019		04	
		HE 01/05	